



Cadena Guadua



El campo
es de todos

Minagricultura

Junio 2021

Datos Generales

El bambú es una gramínea, no una especie forestal.

Se aprovecha de guaduales naturales y existen pocas experiencias de siembras con fines comerciales

Sin embargo es una de las especies más movilizadas del país

Se utiliza para vivienda, artesanías, pulpa, papel, paneles, tableros, chapas, pisos, techos, telas, petróleo, gas y carbón vegetal (como combustible y como un excelente absorbente natural), también es un vegetal saludable (el brote de bambú). Aproximadamente el 90% de la guadua se utiliza en construcción

Los actores más importantes del sector corresponden a propietarios - productores, administradores de finca, mayordomos, trabajadores, aprovechadores de la guadua o guadueros (corteros, coterros, arrieros), asistentes técnicos, transportadores, depósitos de madera, comercializadores, artesanos, constructores y fabricantes de muebles.

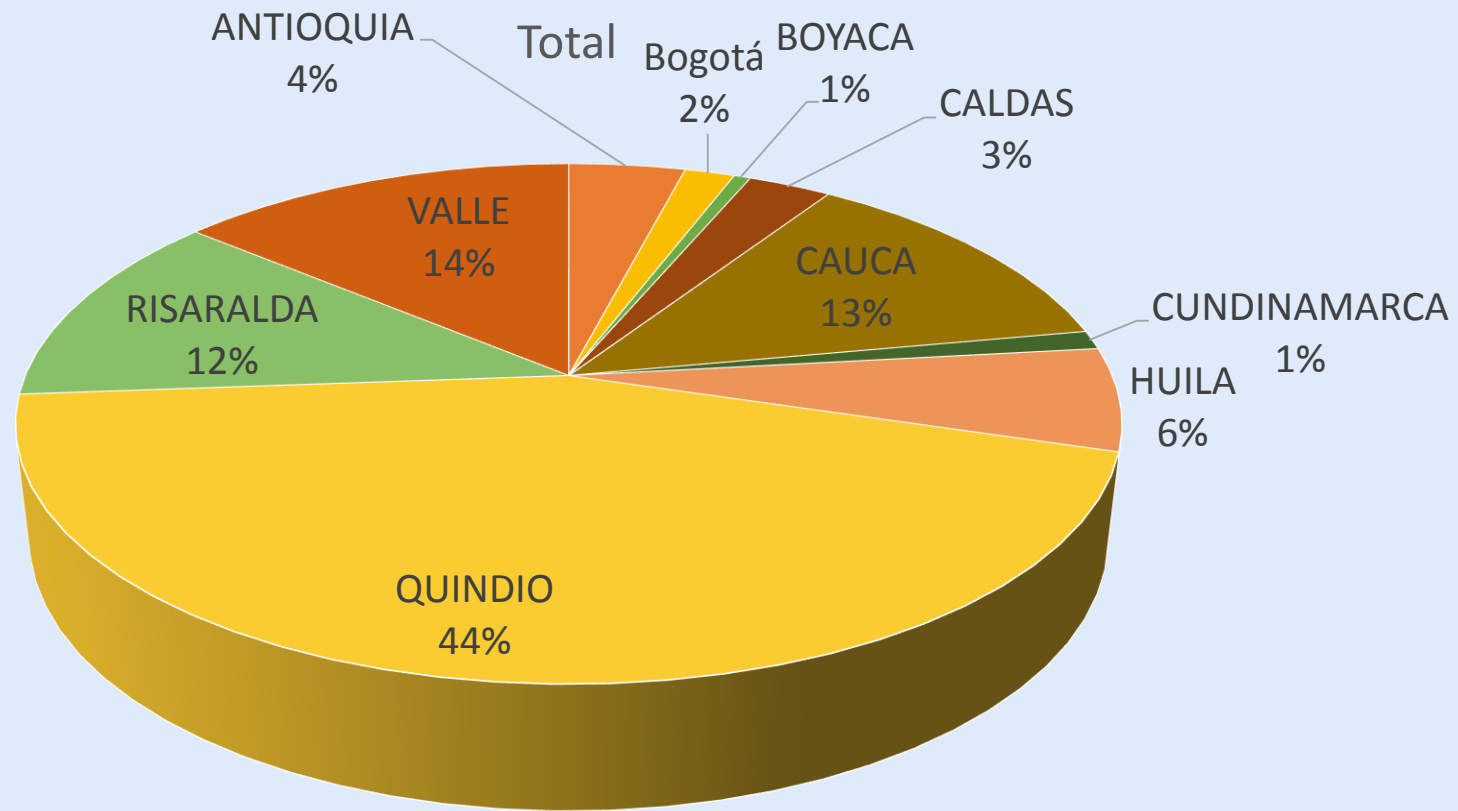
Área, producción, rendimiento

Variable	2014	2015	2016	2017	2018*
Área (ha)*				45.000	45.000
Producción (t)	1.728.226	1.866.484	1.941.143	2.015.000	2.090.000
Rendimiento (t/ha)	25	25	30	30	30

* Incluye guaduales naturales y plantaciones protectoras

- Según FAO el rendimiento por hectárea puede alcanzar 30 toneladas al año.
- Los guaduales se dividen en naturales y plantados. Se cree que el primero tiene un área aproximada de 40.000 has y el segundo se acerca a las 5.000 ha, con plantaciones protectoras.
- No existe un estudio que indique cifras del sector. Sin embargo se considera que Valle del Cauca y el Eje Cafetero son las regiones con mayor aprovechamiento de esta especie.

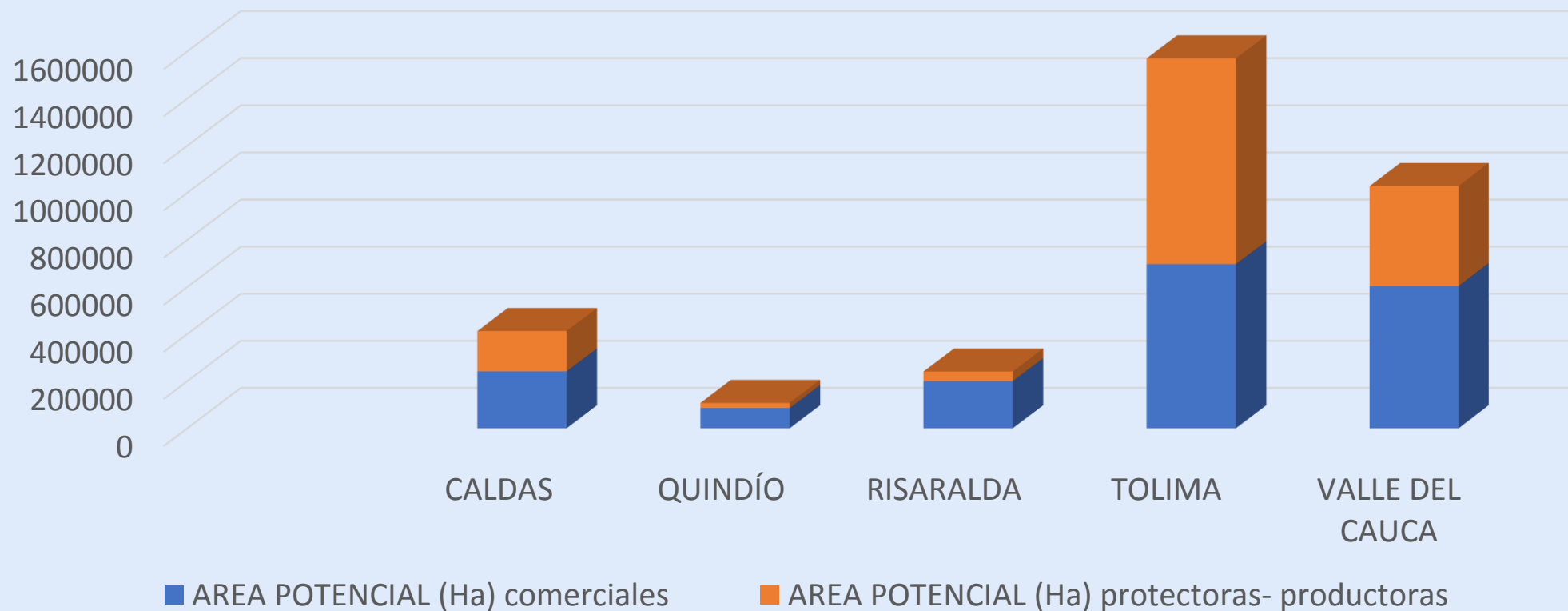
Distribución geográfica de la guadua



Áreas de guaduales



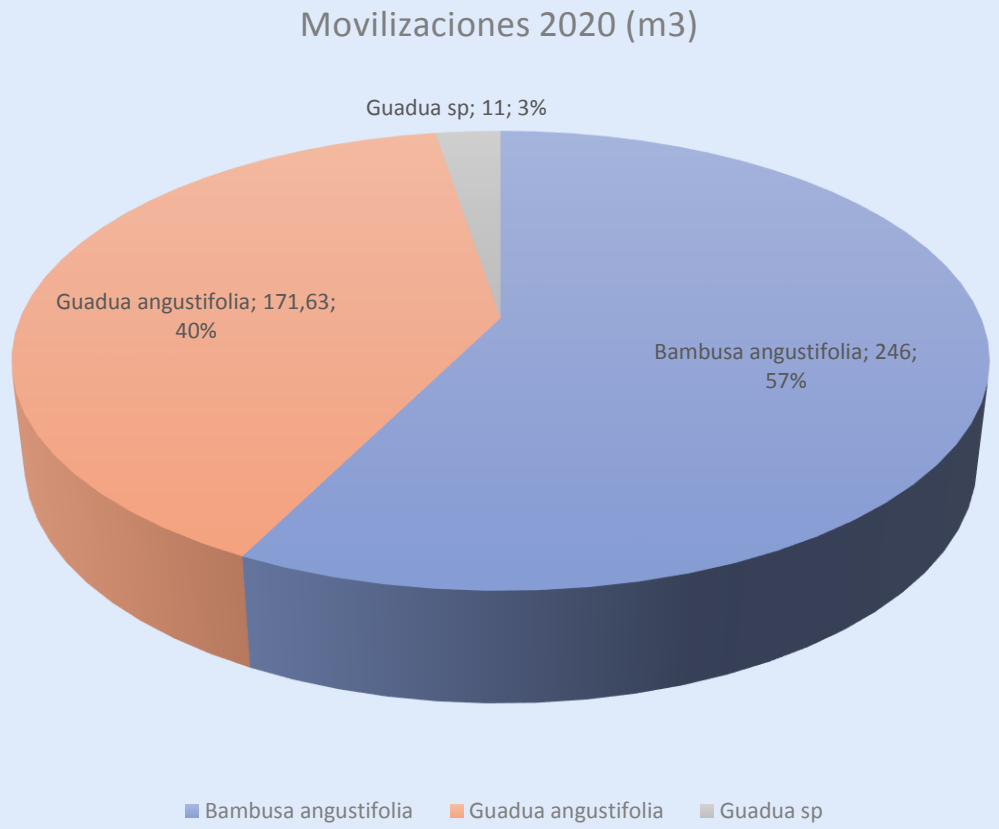
Áreas Potenciales para Guadua (con zonificación)



Distribución de las movilizaciones de Guadua (m3) (datos consolidados 2019 y 2020)

VOLUMEN MOVILIZADO	2019	2020	Total general
Etiquetas de fila			
ANTIOQUIA	41,96	37,25	79,21
BOYACA	203,16	83,33	286,49
CAQUETA	8,22	9,15	17,37
CAUCA		0,53	0,53
CUNDINAMARCA	355,96	21,02	376,98
HUILA	373,79		373,79
META	5,38		5,38
NARIÑO	246		246
QUINDIO		20,16	20,16
SANTANDER	23,63	0,19	23,82
Total general	1258,1	171,63	1429,73

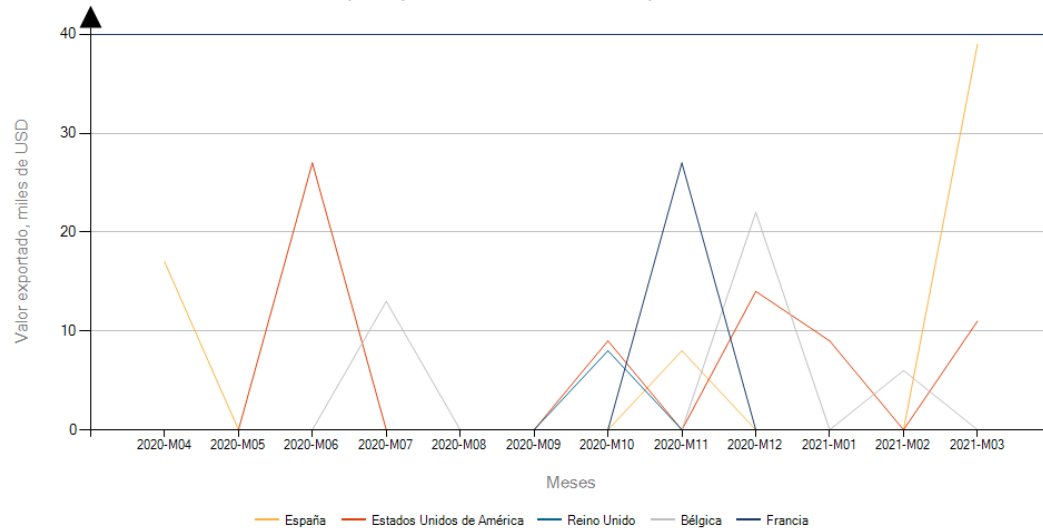
Movilizaciones 2020 (m3)



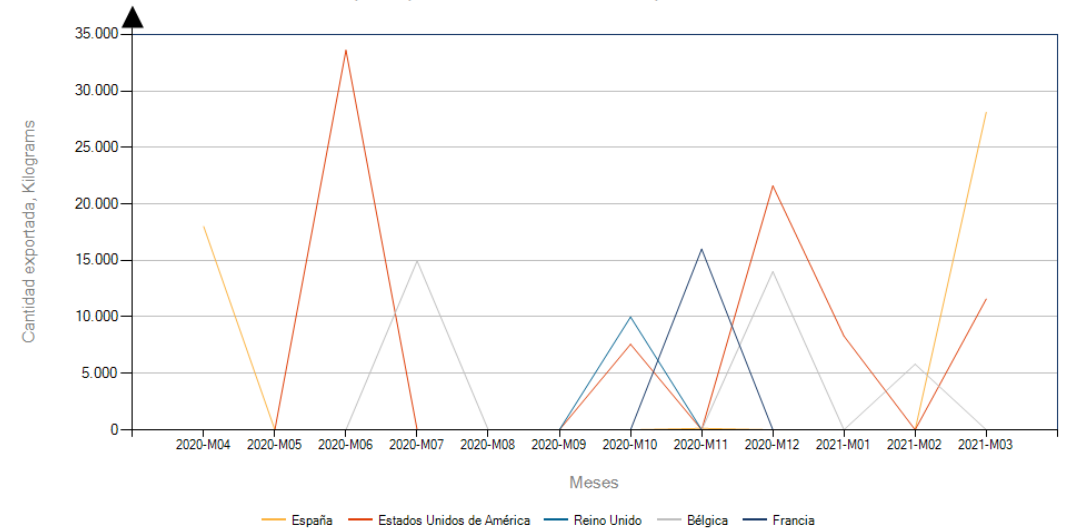
Comercio Internacional - Exportaciones

Exportaciones de Colombia de bambú (Partida 1401)

Lista de los mercados importadores para un producto exportado por Colombia
 Producto : 1401 Bambú, roten "ratán", caña, junco, mimbre, rafia, paja de cereales, limpiada, blanqueada o teñida, corteza de tilo y demás materias vegetales de las especies utilizadas principalmente en cestería o espartería



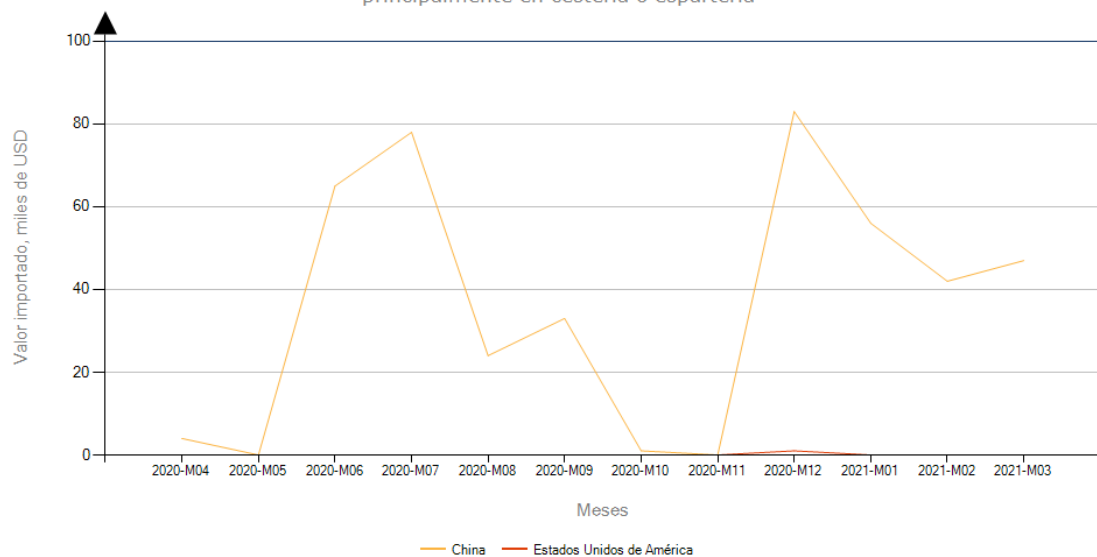
Lista de los mercados importadores para un producto exportado por Colombia
 Producto : 1401 Bambú, roten "ratán", caña, junco, mimbre, rafia, paja de cereales, limpiada, blanqueada o teñida, corteza de tilo y demás materias vegetales de las especies utilizadas principalmente en cestería o espartería



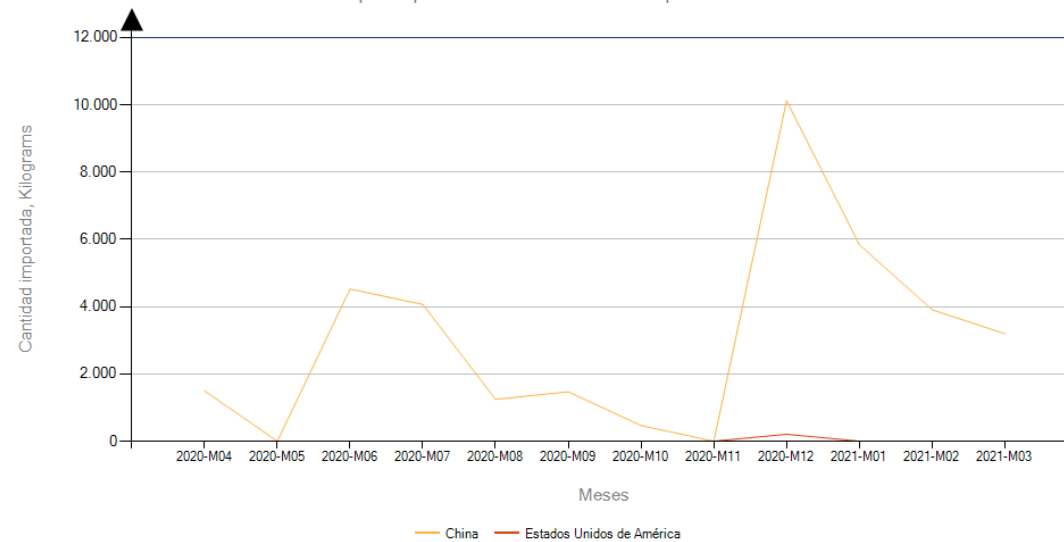
Comercio Internacional - Importaciones

Importaciones de Colombia de bambú (Partida 1401)

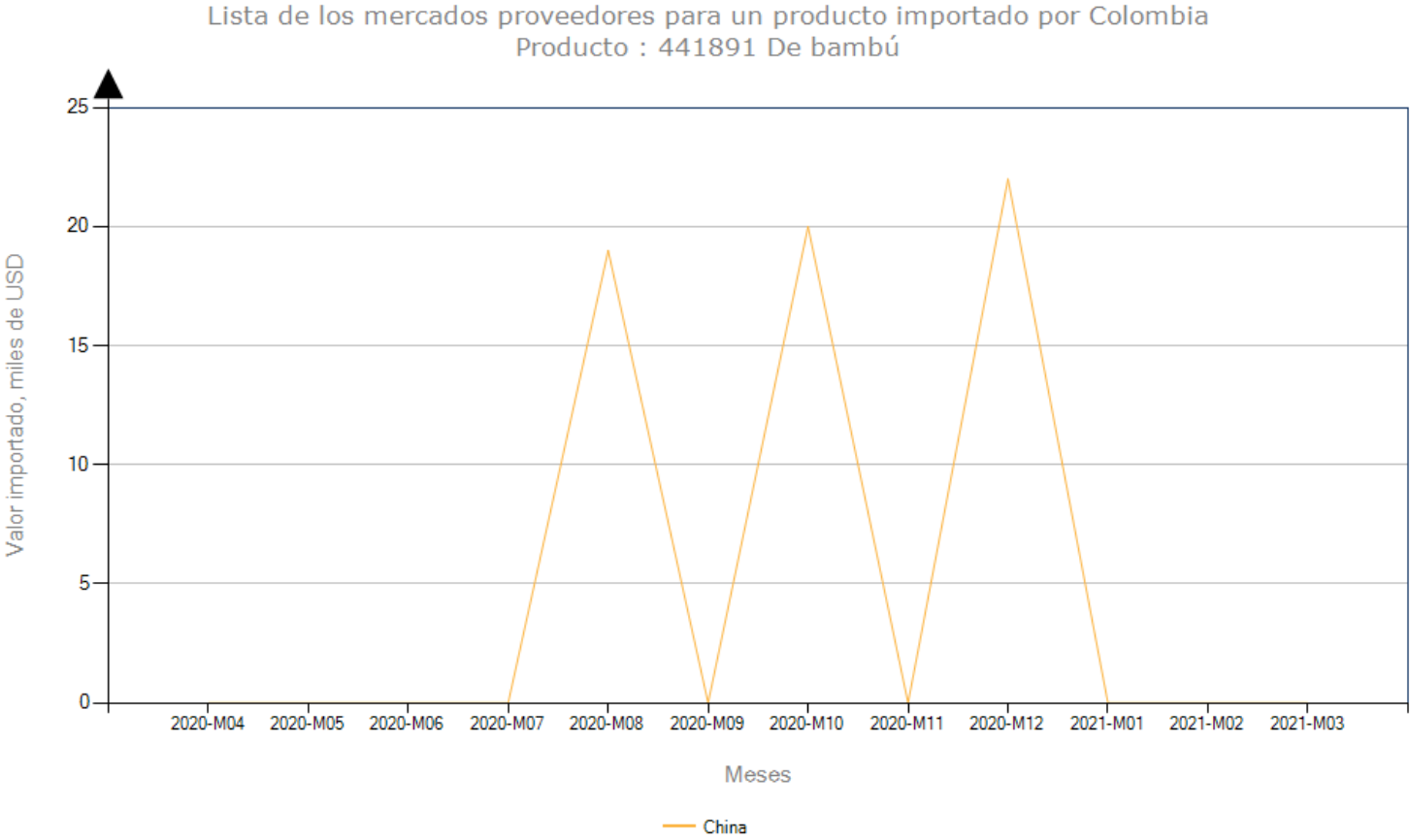
Lista de los mercados proveedores para un producto importado por Colombia
 Producto : 1401 Bambú, roten "ratán", caña, junco, mimbre, rafia, paja de cereales, limpiada, blanqueada o teñida, corteza de tilo y demás materias vegetales de las especies utilizadas principalmente en cestería o espartería



Lista de los mercados proveedores para un producto importado por Colombia
 Producto : 1401 Bambú, roten "ratán", caña, junco, mimbre, rafia, paja de cereales, limpiada, blanqueada o teñida, corteza de tilo y demás materias vegetales de las especies utilizadas principalmente en cestería o espartería



Importaciones de Colombia de derivados de bambú



Costos establecimientos y mantenimiento de guadua como especie objeto del CIF

Valor Promedio	Valor promedio nacional de los costos netos	Cuantía del Incentivo %	Valor a Pagar
Guadua	\$2.401.280	40%	\$960.512

Mantenimiento	Valor Promedio Nacional de los Costos Totales netos (Ha)	Cuantía del Incentivo en (%)	Valor a Pagar
Año 2	\$746.901	50%	\$373.451
Año 3	\$731.932	50%	\$365.966
Año 4	\$351.293	50%	\$175.646
Año 5	\$441.152	50%	\$220.576

Fuente Resolución 255 de 2020, MADR

Desafíos de la cadena de la guadua

1. Exportación de productos de alto valor agregado
2. Exportación de guadua rolliza certificada y de artesanías
3. Lograr organizar Comités Regionales del Consejo de la Cadena que planifique y oriente los esfuerzos para fortalecer el sector en cada una de las regiones.
4. Consolidar información estadística que permita y facilite la toma de decisiones del sector.
5. Garantizar materia prima e industrialización para los productos de la cadena

